



– Associação dos Participantes e Assistidos da TELOS

# DEMONSTRAÇÕES

## FINANCEIRAS

ANO

2025

ASASTEL



ASSOCIAÇÃO DOS PARTICIPANTES E ASSISTIDOS DA TELOS

## CONTEÚDO

### DEMONSTRAÇÕES FINANCEIRAS – ANO 2025

- Balanço Patrimonial	1
- Mutações do Patrimônio Líquido	2
- Demonstração do Resultado do Exercício (DRE)	3
- Comprometimento - Despesas Operacionais/Receitas Operacionais	4
- Demonstração do Fluxo de Caixa-Método Indireto	5
- Acompanhamento dos Investimentos	6
- Notas Explicativas - Demonstrações Financeiras	7 a 11
- Acompanhamento Orçamentário x Realização	12 a 16
- Notas Explicativas - Orçamento	17 a 18

**ASASTEL - ASSOCIAÇÃO DOS PARTICIPANTES E ASSISTIDOS DA TELOS****BALANÇO SINTÉTICO**

Ano 2025

		Valores em R\$
ATIVO	31/12/2024	31/12/2025
<b>Ativo Circulante</b>	<b>9.529.553</b>	<b>10.523.694</b>
Ativo Disponível	9.452.416	10.515.468
Outros Créditos	77.137	8.226
<b>Ativo Não Circulante</b>	<b>1.291.553</b>	<b>1.759.242</b>
Bradesco Processo	0	484.234
Outros Créditos	0	0
Imobilizado	1.265.619	1.249.075
Intangível	25.933	25.933
<b>Total do ATIVO</b>	<b>10.821.106</b>	<b>12.282.936</b>
		Valores em R\$
PASSIVO	31/12/2024	31/12/2025
<b>Passivo Circulante</b>	<b>134.925</b>	<b>97.162</b>
Fornecedores	0	-
Obrigações Tributárias	4.000	5.395
Obrigações Trabalhistas e Prev.	126.120	91.242
Outras Obrigações	4.805	524
<b>Patrimônio Líquido</b>	<b>10.686.181</b>	<b>12.185.775</b>
Fdo Gar Operac (Superávit)	1.530.000	1.530.000
Superávit Acumulado	9.156.181	10.655.775
<b>Total do PASSIVO</b>	<b>10.821.106</b>	<b>12.282.936</b>

**MUTAÇÃO DO PATRIMÔNIO LÍQUIDO**

VALORES EM REAIS R\$

DESCRIÇÃO	PATRIMÔNIO ACUMULADO	TOTAL	%
Saldo em 31/12/2019	R\$ 6.279.446	R\$ 6.279.446	
Superávit do Exercício 2020	R\$ 523.505	R\$ 523.805	15,64%
Saldo em 31/12/2020	R\$ 6.803.251	R\$ 6.803.251	8,34%
Superávit do Exercício 2021	R\$ 741.506	R\$ 741.506	41,56%
Saldo em 31/12/2021	R\$ 7.544.757	R\$ 7.544.757	10,90%
Superávit do Exercício 2022	R\$ 1.223.999	R\$ 1.223.999	65,07%
Saldo em 31/12/2022	R\$ 8.768.756	R\$ 8.768.756	16,22%
Superávit do Exercício 2023	R\$ 900.154	R\$ 900.154	-26,46%
Saldo em 31/12/2023	R\$ 9.668.910	R\$ 9.668.910	10,27%
Superávit do Exercício 2024	R\$ 1.017.273	R\$ 1.017.273	13,01%
Saldo em 31/12/2024	R\$ 10.686.181	R\$ 10.686.181	10,52%
Superávit do Exercício 2025	R\$ 1.499.594	R\$ 1.499.594	47,41%
Saldo em 31/12/2025	R\$ 12.185.775	R\$ 12.185.775	14,03%

## DEMONSTRAÇÃO DO RESULTADO DO EXERCÍCIO (DRE)

### EM R\$

#### DRE 4º Trimestre de 2025

I T E M	4ª TRIM 2024 R\$	4ª TRIM 2025 R\$	Análise Horizontal Acrésc.%	Análise Vertical %
<b>Receitas do Exercício</b>	<b>2.957.341</b>	<b>3.371.954</b>	<b>14,0%</b>	<b>100%</b>
Receitas de Contribuições	1.990.802	1.993.801	0%	59,1%
Receitas de Aplicações	898.665	1.316.818	47%	39,1%
Receita de Aluguel	57.773	52.958	-8%	1,6%
Arrecadação em Eventos	8.162	3.579	-56%	0,1%
Outras (Descontos+Venda Bens At.Perm.)	99	4.420	0%	0,1%
Recuperação de Despesas	-	316	-	0,0%
Outras Participações		62	-	0,0%
Participação Curso/Seminário				0,0%
Receita de Doações	1.841			0,0%
<b>Despesas do Exercício</b>	<b>1.940.067</b>	<b>1.872.360</b>	<b>-3,5%</b>	<b>100%</b>
Despesas Com Pessoal	982.593	809.013	-18%	43%
Despesas Gerais	309.340	260.828	-16%	14%
Atividades Sócio-Culturais - SEDE	152.043	134.408	-12%	7%
Representações Regionais (RRs)	100.177	236.077	136%	13%
Despesas Não Operacionais	167.522	220.543	32%	12%
Serviços Prestados	80.465	82.845	3%	4%
Taxas e Impostos	37.263	44.659	20%	2%
Promoção de Saúde - SEMEPI	81.337	57.608	-29%	3%
Comunicação Social	21.540	20.475	-5%	1%
Despesas Financeiras	7.187	5.904	-18%	0%
Promoção de Saúde - PAG	600	0	-	0%
<b>Superávit do Exercício</b>	<b>1.017.274</b>	<b>1.499.594</b>	<b>47%</b>	

Análise Vertical - Participação percentual no total.

Análise Horizontal - Percentual em relação ao mesmo período do ano anterior.

**As Notas Explicativas são parte integrante das Demonstrações Financeiras**



**COMPROMETIMENTO DAS  
DESPESAS OPERACIONAIS/RECEITAS OPERACIONAIS  
EM R\$  
4º TRIM 2024 / 4º TRIM 2025**

I T E M	4ºTRIM 2024 R\$	Análise Vertical % (*)	4ºTRIM 2025 R\$	Análise Vertical % (*)
<b>RECEITA OPERACIONAL</b>				
(Contribuições+Doações*+Participação em Eventos+Partic.Cursos+OutrasParticipações+Rec Despesas)	<b>1.998.964</b>		<b>1.997.442</b>	
<b>Despesas Com Pessoal</b>	<b>982.593</b>	<b>49%</b>	<b>809.013</b>	<b>41%</b>
<b>Despesas Gerais</b>	<b>309.340</b>	<b>15%</b>	<b>260.828</b>	<b>13%</b>
<b>Atividades Sócio-Culturais - SEDE</b>	<b>152.043</b>	<b>8%</b>	<b>134.408</b>	<b>7%</b>
<b>Representações Regionais</b>	<b>100.177</b>	<b>5%</b>	<b>236.077</b>	<b>12%</b>
<b>Promoção de Saúde - SEMEPI</b>	<b>81.337</b>	<b>4%</b>	<b>57.608</b>	<b>3%</b>
<b>Serviços Prestados</b>	<b>80.465</b>	<b>4%</b>	<b>82.845</b>	<b>4%</b>
<b>Taxas e Impostos</b>	<b>37.263</b>	<b>2%</b>	<b>44.659</b>	<b>2%</b>
<b>Comunicação Social</b>	<b>21.540</b>	<b>1%</b>	<b>20.475</b>	<b>1%</b>
<b>Despesas Financeiras</b>	<b>7.187</b>	<b>0%</b>	<b>5.904</b>	<b>0%</b>
<b>Promoção de Saúde - PAG</b>	<b>600</b>	<b>0%</b>	<b>0</b>	<b>0%</b>
<b>TOTAL DAS DESPESAS OPERACIONAIS</b>	<b>1.772.545</b>	<b>89%</b>	<b>1.651.818</b>	<b>83%</b>

Diretriz Orçamentária para 2025

-Indicador geral de desempenho até 100% (Desp.Oper/Rec.Oper)

Obs: Excluindo das D.Operac. R\$ 95.872,85 referente a depreciação, o comprometimento das DO/RO passa a ser 78%

**DEMONSTRAÇÃO DO FLUXO DE CAIXA- MÉTODO INDIRETO****EM 31 DE DEZEMBRO DE 2025****DISPONÍVEL - CAIXA E EQUIVALENTE DE CAIXA****ASASTEL - ASSOCIAÇÃO DOS PARTICIPANTES E ASSISTIDOS DA TELOS  
CNPJ - 31.609.993/0001-27**

(Valores Expressos em Reais - R\$)

<b>ATIVIDADES OPERACIONAIS</b>	<b>2024</b>	<b>2025</b>
<b>SUPERÁVIT LÍQUIDO DO EXERCÍCIO</b>	<b>1.017.273,88</b>	<b>1.499.594,10</b>
<b>DEPRECIACÃO E AMORTIZAÇÃO</b>	<b>92.572,96</b>	<b>95.872,85</b>
<b>VARIAÇÕES NO ATIVO E PASSIVO</b>	<b><u>-16.971,59</u></b>	<b><u>-453.086,29</u></b>
– Impostos a recolher	5.535,21	-9.564,03
– Adiantamentos e Despesas Antecipadas	-18.964,53	68.805,13
– Titulos a Receber - Processo Bradesco	0	-484.233,81
– Contas a Pagar - Fornecedores e Outras	1.992,94	-28.093,58
<b>CAIXA LÍQUIDO GERADO PELAS ATIVIDADES OPERACIONAIS</b>	<b><u>1.098.410,46</u></b>	<b><u>1.142.380,66</u></b>
<b>ATIVIDADES DE INVESTIMENTO</b>		
– Aquisição de Imobilizado e Benfeitorias	-11.675,63	-79.328,67
– Baixa do Imobilizado	2.400,00	0
<b>CAIXA LÍQUIDO GERADO PELAS ATIVIDADES DE INVESTIMENTO</b>	<b><u>-9.275,63</u></b>	<b><u>-79.328,67</u></b>
<b>AUMENTO LÍQUIDO DO CAIXA E EQUIVALENTES DE CAIXA</b>	<b><u>1.089.134,83</u></b>	<b><u>1.063.051,99</u></b>
<b>VARIAÇÃO DO CAIXA E EQUIVALENTES DE CAIXA</b>		
No início do exercício	8.363.281,08	9.452.415,91
No final do exercício	<u>9.452.415,91</u>	<u>10.515.467,90</u>
	<u>1.089.134,83</u>	<u>1.063.051,99</u>

AS NOTAS EXPLICATIVAS SÃO PARTE INTEGRANTE DAS DEMONSTRAÇÕES FINANCEIRAS



## ASASTEL - ACOMPANHAMENTO DOS INVESTIMENTOS ANO 2025 4º TRIMESTRE

BANCO	TIPO DE INVESTIMENTO	SALDO EM 31/12/2024	SALDO EM 31/10/2025	SALDO EM 30/11/2025	SALDO EM 31/12/2025	REND BRUTO 2025 (TODO)		% NO MÊS	IOF + IR
						R\$	%		
BB	BB RF LP Corp 10milh	2.197.239,25	2.455.832,49	2.456.322,43	2.486.822,62	319.631,98	14,55%		45.691,61
BRAD	Bradesco Max Renda Fixa DI	3.295.630,92	2.697.546,32	2.698.426,79	1.217.156,08	457.307,16	13,88%		76.602,52
CEF	CAIXA FI DIAMANTE CORP RF CRED PRIV		0,00	0,00	1.506.803,80	6.803,80	1,18%		0,00
CEF	CAIXA FIC GIRO MPE RF REF DI LP		0,00	0,00	301.873,67	149,14	0,05%		0,00
CEF	CAIXA FIC GIRO EMPRESAS RF REF DI L		1.008.008,66	996.424,36	1.008.140,37	29.512,87	3,02%		2.680,34
CEF	CDB FLEX EMPRESARIAL/PROG PJ	1.654.055,55	1.847.726,25	1.866.920,93	1.889.395,60	235.340,05	14,23%		0,00
<b>TOTAIS INVESTIMENTOS LONGO PRAZO</b>		<b>7.146.925,72</b>	<b>8.009.113,72</b>	<b>8.018.094,51</b>	<b>8.410.192,14</b>	<b>1.048.745,00</b>	<b>14,67%</b>		<b>124.974,47</b>
BRAD	Bradesco FIC FI Refer. DI Special	147.191,04	28.896,43	28.900,88	29.241,36	5.827,29	3,96%		719,63
BRAD	Invest Fácil BRADESCO	307.100,41	19.605,95	5.356,73	9.501,25	1.001,63	0,33%		290,16
BB	BB Rende Fácil - início 03/22	4.535,95	2.976,88	6.122,33	6.850,38	127,10	2,80%		12,60
CEF	Caixa FIC Mov Automatica	563,46	0,00	559,17	379,70	402,66	8,76%		208,71
<b>TOTAIS INVESTIMENTOS CURTO PRAZO</b>		<b>459.390,86</b>	<b>51.479,26</b>	<b>40.939,11</b>	<b>45.972,69</b>	<b>7.358,68</b>	<b>1,60%</b>		<b>126.205,57</b>
<b>APLICAÇÕES FINANCEIRAS EM FUNDO OPERACIONAL</b>									
CEF	FI CAIXA TOPAZIO CORP RF REF	1.834.745,38	2.032.857,76	2.034.010,41	2.058.823,72	260.714,06	1,22%		37.721,65
<b>TOTAL DOS INVESTIMENTOS</b>		<b>9.441.061,96</b>	<b>10.093.450,74</b>	<b>10.093.044,03</b>	<b>10.514.988,55</b>	<b>1.316.817,74</b>	<b>13,95%</b>		<b>163.927,22</b>

IPCA	Acumulado ano 2025	4,26%
CDI	Acumulado ano 2025	14,26%

**NOTAS EXPLICATIVAS**  
**DEMONSTRAÇÕES FINANCEIRAS**

**4º Trimestre 2025**

**1 - BALANÇO PATRIMONIAL**

- Ativo com Saldo de R\$ 12.282.936,38 e Passivo de R\$ 10.783.342,28, valor esse que se iguala ao do Ativo, com a incorporação de R\$ 1.499.594,10 correspondente ao Resultado do Período, demonstrando boa situação Econômica e Financeira da ASASTEL;
- Ativo Circulante, representando 85,7 % do Ativo Total, demonstrando alta liquidez a curto prazo;
- Ativo não circulante, representando 14,3 % do Ativo Total; deduzindo-se a conta imóveis, o percentual seria de 4,9%.
- Passivo Circulante representando, baixo grau de endividamento a curto prazo, de 0,9% em relação ao Total do Passivo e Patrimônio Líquido que representam 99,1%;
- Nota explicativa:
  - 1- A Reforma Tributária foi acompanhada pela Diretoria da ASASTEL e, apesar de sermos ameaçados com a perda da isenção do imposto de renda e CSLL pela receita operacional, no modo de progressão tributária, tal modificação não seguiu adiante. Vamos continuar acompanhando.
  - 2- A ASASTEL entrou com ação judicial contra o Bradesco no intuito de obter a reparação desejada pela fraude sofrida e espera êxito na ação.

O valor de R\$ 484.233,81 está constando no Balancete de Verificação, na conta que foi aberta no Ativo Não Circulante sob o número 1.2.2.01.001 - Bradesco Processo, e será mantido até a resolução da lide.

O impacto nas demonstrações financeiras no momento foi a diminuição de 4,6% no Ativo Circulante e aumento de 3,63% no Ativo não Circulante.



O valor de R\$ 484.233,81 representa na data de 31/12/2025 o correspondente a 4% do Patrimônio Líquido da ASASTEL.

Outras medidas foram tomadas, como a verificação dos limites de transações bancárias, e mudança de aplicações financeiras que estavam com D Zero para fins de resgates.

A atual administração continua empenhada na gestão financeira de maneira a diminuir as despesas e vem obtendo êxito conforme apontam as Demonstrações Financeiras.

## 2 - RESULTADO 4º Trimestre 2025

O resultado do 4º trimestre de 2025, com Superávit de R\$ 1.499.594,10 é reflexo da redução dos gastos administrativos. A saúde financeira da ASASTEL se mantém plena. No ano de 2025 a Asastel utilizou 83% da sua receita operacional que, excluindo a depreciação de R\$ 95.872,95 seu gasto corresponde de fato a 78% do orçamento, gerando um Superávit Operacional de 22% que corresponde a R\$ 345.624,40 e será aplicado no Fundo Garantidor Operacional, aplicação FI Topázio da CEF, no primeiro trimestre de 2026.

### *Pontos relevantes:*

- Aumento nas Receitas de Aplicações em 47%;
- Diminuição das Despesas em 3,5% comparado com o ano anterior;
- Redução das Despesas com Pessoal em 18% comparado com o ano anterior.
- Redução das Despesas Gerais em 16% comparado com o ano anterior.

## 3- ANÁLISE COMPARATIVA DAS RECEITAS X DESPESAS - DRE

### 4º Trimestre 2024 / 4º Trimestre 2025

- A Receita Total do 4º Trimestre de 2025, cresceu 14 %. O aumento das Receitas de Aplicações em 47%.
- As Receitas não Operacionais - Aplicações Financeiras, tiveram um aumento de 47 %, em comparação ao mesmo período 2024 que teve, no aumento da SELIC, reflexo positivo dos investimentos lastreados em CDI.



- **Arrecadação em Eventos - Diminuição da arrecadação de associados nos eventos promovidos pela Asastel, pela supressão de cobrança aos associados, nas festividades.**

**-Despesas Operacionais:**

- **Pessoal: Diminuição de 18%, em relação ao ano de 2024, tendo como principal fator a diminuição do quadro de funcionários;**
- **Despesas Gerais: Diminuição de 16% no comparativo com o mesmo período de 2024;**
- **Atividades Socioculturais - Sede - Diminuição das despesas da ordem de 12 % em comparação com o período anterior;**
- **Representações Regionais: Aumento de 136% impactado pelo maior número de eventos e por ajustes referentes às despesas com eventos promovidos pelas Regionais da Asastel em período anterior, que foram lançados em 2025, no valor de R\$ 88.083,87;**
- **Impostos, Taxas e Contribuições - Aumento de 20%. Maior impacto foi o reajuste do IPTU e da Taxa de Incêndio;**
- **Serviços Prestados - Aumento de 3% em comparação ao período anterior;**
- **Promoção de Saúde - SEMEPI - Diminuição de 29% em relação ao ano anterior, provocado principalmente pela alta quantidade vacinados anteriormente e menor procura de associados pelos exames periódicos;**
- **Despesas Financeiras - Diminuição de 18% em comparação ao ano anterior;**
- **Comunicação Social - Diminuição de 5% em relação ao ano anterior.**



**-Despesas Não Operacionais: Aumento de 32% em relação ao período anterior e está diretamente ligada a tributação no rendimento de aplicações financeiras que foram acima do esperado para o ano de 2025.**

#### **4- COMPROMETIMENTO DAS DESPESAS / RECEITAS OPERACIONAIS**

**- O comprometimento das Despesas Operacionais em relação às Receitas Operacionais foi de 83% no 4º Trimestre de 2025. No mesmo período de 2024 foi de 89%, tendo havido, portanto, uma redução de 6% se comparados os dois trimestres. Excluindo das Despesas Operacionais a Depreciação Acumulada do período, o comprometimento das Despesas Operacionais passa a ser de 78% das Receitas Operacionais, gerando, portanto, um superávit operacional de 22%.**

- **Despesas com Pessoal, consumiram 41% das Receitas Operacionais; no mesmo período de 2024 eram 49%.**
- **Despesas Gerais consumiram 13% das Receitas Operacionais, considerando-se incluído o valor da depreciação, de R\$ 95.872,85, que corresponde a 40,61% do percentual acima. No mesmo período de 2024, as Despesas Gerais representavam 15%.**
- **Atividades Socioculturais Sede, consumiram 7% das Receitas Operacionais, no mesmo período de 2024 foram 8%.**
- **As despesas das Representações Regionais consumiram 12% das Receitas Operacionais, no mesmo período de 2024 foram 5%. Este aumento se deu pelo ajuste dos lançamentos das prestações de contas das Regionais de período anterior, lançadas em 2025 e cuja informação já constava nas Notas Explicativas do ano de 2024.**
- **Programa de Saúde - SEMEPI, consumiu 3% das Receitas Operacionais.**
- **Taxas e Impostos consumiram 2% das Receitas Operacionais, sendo o maior impacto o reajuste do IPTU RJ.**



- **Serviços Prestados consumiram 4% das Receita Operacionais no período.**
- **Comunicação Social consumiu 1% da Receita Operacional.**

**-Diretriz Orçamentária para 2025: Indicador Geral de desempenho até 100 %.**

#### **5 -ACOMPANHAMENTO DOS INVESTIMENTOS**

- **As Receitas de Aplicações Financeiras da ASASTEL no 4º Trimestre de 2025, apresentaram o valor de R\$ 1.316.817,74, com Rendimento bruto de 13,95%, bem maior do que a variação do IPCA de 4,26% e equivalente ao valor do CDI, de 14,26%.**
- **Os saldos das Aplicações Financeiras nas Demonstrações Contábeis estão conciliados com os extratos bancários, em conformidade com os valores apresentados.**
- **A aplicação escolhida para compor o Fundo Garantidor Operacional (FGO), aprovado em assembléia datada de 30/06/2023 no valor inicial de R\$ 1.530.000,00, foi o FI Topázio da CEF. Em 31/12/2025 o saldo era de R\$ 2.058.823,72.**

**Gilberto Pereira Cravo**  
*Diretor Financeiro*



ASSOCIAÇÃO DOS PARTICIPANTES E ASSISTIDOS DA TELOS  
ACOMPANHAMENTO ORÇAMENTÁRIO 4º TRIMESTRE 2025

CONTAS		ORÇADO 2025 R\$	Previsto 4º Trim 2025 R\$	Realizado 4º Trimestre 2025	% no ano 2025
<b>DESPESAS OPERACIONAIS</b>					
<b>DESPESAS COM PESSOAL</b>					
331	Salários e Ordenados	458.876,50	458.877	345.133,88	75%
334	13º Salário	0,00	-		
335	Férias	0,00	-	0,00	
336	INSS	103.247,21	103.247	89.989,76	87%
337	FGTS	36.710,12	36.710	27.600,03	75%
338	Indenizações e Aviso Prévio	0,00	-	0,00	
339	Assistência Médica e Social	102.712,56	102.713	104.265,23	102%
492	Vale Transporte	36.225,71	36.226	17.931,15	49%
499	PIS s/Folha de Pagamento	4.632,47	4.632	3.322,65	72%
521	Vale Refeição e Alimentação	109.252,80	109.253	116.993,17	107%
586	Sindicatos	0,00	-	1.039,87	0%
588	Exames Médicos Empregados	0,00	-	50,00	0%
606	Provisão de Férias	51.471,86	51.472	49.190,00	96%
607	Provisão de INSS s/Férias	10.294,37	10.294	7.230,34	70%
608	Provisão de FGTS s/Férias	4.117,75	4.118	2.315,38	56%
609	Provisão de 13o Salário	38.603,90	38.604	31.358,71	81%
610	Provisão de INSS s/ 13o Salário	9.650,97	9.651	8.153,17	84%
611	Provisão de FGTS s/ 13o Salário	3.088,31	3.088	2.508,61	81%
691	Uniformes e EPI	1.265,00	1.265	660,00	52%
695	Provisão PIS s/Férias	514,72	515	473,94	92%
696	Provisão de PIS s/ 13o Salário	386,04	386	279,70	72%
697	Hora Extra (Eventos)	0,00	-	193,68	0%
765	Treinamento (Cursos e Seminários)	8.000,00	8.000	324,00	4%
	<b>TOTAL</b>	<b>979.051</b>	<b>979.050</b>	<b>809.013</b>	<b>83%</b>
<b>DESPESAS COM SERVIÇOS PRESTADOS</b>					
362	Serviços Prestados - PJ	4.513	4.513	1.921,11	43%
590	Serviços Prestados - PF	7.200	7.200	2.704,97	38%
361	Honorários Contábeis - PJ	41.617	41.617	51.039,36	123%
591	Serviços de Informática - PJ	25.405	25.405	25.118,94	99%
594	INSS sobre RPA	2.232	2.232	541,00	24%
749	Honorários Advocatícios - PJ		-	1.520,00	
	<b>TOTAL</b>	<b>80.967</b>	<b>80.967</b>	<b>82.845</b>	<b>102%</b>
<b>DESPESAS COM TAXAS E IMPOSTOS</b>					
348	IPTU	31.606	31.606	39.817,48	126%
350	Taxas Diversas	-	-	1.403,97	
352	Multas de Mora	459	459	1.107,71	241%
604	Impostos não Recuperáveis	-	-	724,41	0%
638	Impostos, Taxas e Contribuições	3.658	3.658	1.605,31	44%
	<b>TOTAL</b>	<b>35.723</b>	<b>35.723</b>	<b>44.659</b>	<b>125%</b>



CONTAS		ORÇADO 2025 R\$	Previsto 4º Trim 2025 R\$	Realizado 4º Trimestre 2025	% no ano 2025
<b>DESPESAS GERAIS</b>					
354	Energia Elétrica	17.016	17.016	20.862,17	123%
356	Telecomunicações	41.000	41.000	25.134,34	61%
357	Despesas Postais	-	-	156,60	
358	Seguros	1.202	1.202	1.035,11	86%
359	Material de Escritório	7.731	7.731	6.127,44	79%
360	Material de Higiene e Limpeza	7.834	7.834	3.745,29	48%
363	Depreciações e Amortizações	90.000	90.000	95.872,85	107%
364	Reproduções	800	800		0%
365	Despesas Legais e Judiciais	2.000	2.000	10.670,00	534%
548	Fretes e Carretos	-	-		
575	Condução	808	808	6.056,42	750%
577	Copa e Cozinha	9.614	9.614	7.896,04	82%
578	Condomínio	69.644	69.644	51.315,34	74%
579	Lanches e Refeições	72.398	72.398	11.929,12	16%
581	Viagens e Estadias	748	748		
589	Material de Informática	2.597	2.597	5.948,64	229%
622	Bens de Pequeno Valor	874	874	2.271,91	260%
631	Associações e Entidades de Classes	10.201	10.201	1.390,00	14%
637	Manutenção e Conservação	28.306	28.306	2.936,30	10%
670	Software	13.864	13.864	7.367,01	0%
690	Farmácia	153	153	27,00	0%
2124	Homenagens Póstumas	63	63		0%
2125	Seminários, Congressos e Cursos	2.245	2.245		0%
226	Outras	-	-	86,60	0%
	<b>TOTAL</b>	<b>379.099</b>	<b>379.098</b>	<b>260.828</b>	<b>69%</b>
<b>DESPESAS FINANCEIRAS</b>					
372	Juros de Mora	-	-	3,00	
576	IOF	1.341	1.341	249,78	19%
592	Tarifa Bancária	15.703	15.703	5.650,96	36%
785	Perdas com Aplicações Financeiras	-	-	0,00	
	<b>TOTAL</b>	<b>17.044</b>	<b>17.044</b>	<b>5.904</b>	<b>35%</b>
<b>DESPESAS COM ATIVIDADES SÓCIO-CULTURAIS - SEDE</b>					
377	Comemorações e Festividades	131.250	131.250	108.112,88	82%
378	Brindes	31.500	31.500	3.596,18	11%
379	Atividades Recreativas	17.850	17.850	11.264,19	63%
653	Outras Atividades	29.264	29.264	11.435,23	39%
	<b>TOTAL</b>	<b>209.864</b>	<b>209.864</b>	<b>134.408</b>	<b>64%</b>
<b>DESPESAS COM COMUNICAÇÃO SOCIAL</b>					
2128	Despesas Postais	460	460	0,00	0%
2129	Gráfica e Diagramação	2.254	2.254	0,00	0%
2130	Domínio de Internet	933	933	74,80	8%
2180	Informativo e Mídias Digitais	27.290	27.290	20.400,00	75%
	<b>TOTAL</b>	<b>30.937</b>	<b>30.937</b>	<b>20.475</b>	<b>66%</b>



CONTAS		ORÇADO 2025 R\$	Previsto 4º Trim 2025 R\$	Realizado 4º Trim 2025 R\$	% no ano 2025
<b>PROMOÇÃO DE SAÚDE - PAG - Programa de Acompanhamento Global</b>					
2133	Contratos Prestação de Serviços PJ	845	845	0,00	0%
2134	Contratos Prestação de Serviços PF	890	890	0,00	0%
2135	Encargos Sociais - RPA	644	644	0,00	0%
2136	Seminários, Congressos e Cursos	2.078	2.078	0,00	0%
2137	Eventos Programados	19.225	19.225	0,00	0%
2138	Anuidades p/Entidades de Classe	-	-	0,00	-
2139	Viagens e Estadia	-	-	0,00	-
2140	Condução	2.078	2.078	0,00	0%
2141	Impostos e Taxas	-	-	0,00	-
2142	Reproduções	-	-	0,00	-
2143	Despesas Postais	-	-	0,00	-
2144	Outras (novos projetos)	-	-	0,00	-
<b>TOTAL</b>		<b>25.760</b>	<b>25.760</b>	<b>-</b>	<b>0%</b>

<b>PROMOÇÃO DE SAÚDE - SEMEPI - Sistema de Exames Médicos Periódicos e Imunização</b>					
2146	Exames Médicos Periódicos PBD	1.890	1.890	7.168,21	379%
2147	Exames Médicos Periódicos PCV1	8.210	8.210	1.325,50	16%
2148	Vacinas (inclusão herpes zóster)	50.000	50.000	47.766,43	96%
2191	Administrativas	9.452	9.452	762,66	8%
2149	Outras/Administrativas	-	-	585,00	-
<b>TOTAL</b>		<b>69.552</b>	<b>69.552</b>	<b>57.608</b>	<b>83%</b>

<b>REPRESENTAÇÕES REGIONAIS</b>					
2158	Comemorações e Festividades	115.500	115.500	183.187,14	159%
2159	Brindes	23.875	23.875	3.829,74	16%
2160	Atividades Recreativas	-	-	0,00	-
2161	Aluguel	14.723	14.723	58,50	0%
2162	Energia Elétrica	1.256	1.256	979,67	78%
2163	Condomínio	14.297	14.297	10.261,80	72%
2164	Manutenção e Conservação	4.157	4.157	5.377,29	129%
2172	Água e Esgoto	521	521	0,00	0%
2173	Condução	1.455	1.455	768,10	53%
2174	Telecomunicações	3.448	3.448	560,70	16%
2175	Lanches	93	93	27.493,00	29703%
2176	Material de Escritório	933	933	1.161,71	125%
2185	IPTU	2.504	2.504	0,00	0%
2186	Despesas Postais	260	260	327,48	126%
2187	Eventos Programados	420	420	0,00	0%
2165	Outras	200	200	2.072,31	1036%
<b>TOTAL</b>		<b>183.640</b>	<b>183.640</b>	<b>236.077</b>	<b>129%</b>

<b>TOTAL DE DESPESAS OPERACIONAIS</b>		<b>2.011.637</b>	<b>2.011.635</b>	<b>1.651.817</b>	<b>82%</b>
---------------------------------------	--	------------------	------------------	------------------	------------



CONTAS	ORÇADO 2025 R\$	Previsto 4º Trim 2025 R\$	Realizado 4º Trim 2025 R\$	% no ano 2025
<b>DESPESAS NÃO OPERACIONAIS</b>				
<b>OUTRAS BAIXAS DO ATIVO PERMANENTE</b>				
394 BAIXAS DO IMOBILIZADO	20.000	20.000	0,00	0%
<b>TRIBUTOS S/ RENDIMENTOS DE APLICAÇÕES FINANCEIRAS</b>				
2152 I.O.F./ I.O.C.	-	-		
2153 IRRF	153.551	153.551	163.677,44	107%
346 PIS s/Outras Receitas	-	-		
347 COFINS s/Outras Receitas	40.947	40.947	56.865,24	139%
2189 Aplicações Financeiras	1.881	1.881		
<b>TOTAL</b>	<b>216.379</b>	<b>216.379</b>	<b>220.543</b>	<b>102%</b>
<b>TOTAL DE DESPESAS NÃO OPERACIONAIS</b>	<b>216.379</b>	<b>216.379</b>	<b>220.543</b>	<b>102%</b>
<b>TOTAL DAS DESPESAS</b>	<b>2.228.015</b>	<b>2.228.014</b>	<b>1.872.360</b>	<b>84%</b>

CONTAS	ORÇADO 2025 R\$	Previsto 4º Trim 2025 R\$	Realizado 4º Trim 2025 R\$	% no ano 2025
<b>RECEITAS OPERACIONAIS</b>				
<b>CONTRIBUIÇÕES</b>				
2043 Associado Titular	1.995.095	1.995.095	1.993.801,14	100%
<b>OUTRAS CONTRIBUIÇÕES DERIVADAS DO OBJETO</b>				
2047 Participação em Evento	4.184	4.184	3.578,73	86%
2048 Participação Plano de Saúde		-		
2049 Participação Curso/Seminário	389	389	0,00	0%
2050 Participação Convênio		-		
2051 Outras Participações	498	498	62,00	12%
Reversão das Provisões		-	315,90	
<b>TOTAL</b>	<b>2.000.166</b>	<b>2.000.166</b>	<b>1.997.758</b>	<b>100%</b>

<b>RECEITAS NÃO OPERACIONAIS</b>				
<b>APLICAÇÕES FINANCEIRAS</b>				
2054 Fundos de Investimentos/Títulos de Renda Fixa	854.380	854.380	1.316.817,74	154%
2188 Outras		-	4.395,45	
<b>ALUGUEL</b>				
2058 Sede	53.844	53.844	52.958,29	98%
<b>OUTRAS</b>				
434 Descontos Financeiros Obtidos		-		
2059 Doações	1.000	1.000		0%
2166 Alienação de Bens	711	711	25,00	4%
2063 Contribuição Expontânea		-		
790 Outras			229,08	
<b>TOTAL</b>	<b>909.935</b>	<b>909.935</b>	<b>1.374.196</b>	<b>151%</b>
<b>TOTAL DAS RECEITAS</b>	<b>2.910.101</b>	<b>2.910.101</b>	<b>3.371.954</b>	<b>116%</b>
<b>RESULTADO - SUPERAVIT</b>	<b>682.085</b>	<b>682.086</b>	<b>1.499.594</b>	<b>220%</b>



<b>PROJETOS</b>				
<b>PROJETOS</b>	<b>ORÇADO 2025 R\$</b>	<b>Previsto 4º Trim 2025</b>	<b>Realizado 4º Trim 2025</b>	<b>% no ano</b>
<b>PROJETO INCLUSÃO DIGITAL</b>	<b>50.000</b>	<b>50.000</b>	<b>0,00</b>	<b>0%</b>
<b>PROJETO MARKETING E INCLUSÃO NOVOS ASSOCIADOS</b>	<b>40.000</b>	<b>40.000</b>	<b>0,00</b>	<b>0%</b>
<b>Custo total - 2021</b>	<b>90.000</b>	<b>90.000</b>		<b>0%</b>
<b>INVESTIMENTOS</b>				
<b>INVESTIMENTOS</b>	<b>ORÇADO 2025 R\$</b>	<b>Previsto 4º Trim 2025</b>	<b>Realizado 4º Trim 2025</b>	<b>% no ano</b>
<b>AQUISIÇÃO DE BENS MOVEIS</b>	<b>40.000</b>	<b>40.000</b>	<b>31.153,00</b>	<b>78%</b>
<b>REFORMA E ADEQUAÇÕES</b>	<b>40.000</b>	<b>40.000</b>	<b>48.176,00</b>	<b>120%</b>
<b>TOTAL</b>	<b>80.000</b>	<b>80.000</b>	<b>79.329</b>	<b>99%</b>
<b>TOTAL GERAL</b>	<b>170.000</b>	<b>170.000</b>	<b>79.329</b>	<b>47%</b>



**NOTAS EXPLICATIVAS**  
**ACOMPANHAMENTO ORÇAMENTÁRIO**  
**4º TRIMESTRE 2025**

**Despesas Operacionais: Realizadas 82% do orçamento para o ano.**

- **DESPESAS COM PESSOAL** - Utilização de 83% do orçamento para o ano de 2025.
- **SERVIÇOS PRESTADOS** - Utilizadas 80% do previsto para o ano.
- **Taxas e Impostos** - Realizadas 125 % do orçamento para 2025. Reajuste do IPTU é o gasto mais representativo.
- **DESPESAS GERAIS** - Foram utilizadas 71% do previsto para o ano de 2025.
- **DESPESAS FINANCEIRAS** - Realizadas 35% do previsto para o ano.
- **ATIVIDADES SÓCIO/CULTURAIS SEDE** - Realizadas 64% do previsto para o ano.
- **DESPESAS COM COMUNICAÇÃO SOCIAL** - Realizadas menos de x% do previsto para o ano.
- **PROMOÇÃO DE SAÚDE - SEMEPI** - Campanhas de vacinação foi o gasto mais representativo. Foram utilizadas 79% do previsto para o ano.
- **REPRESENTAÇÕES REGIONAIS** - Comemorações e Festividades tiveram maiores gastos neste ano pela realização de ajustes de despesas do ano anterior, conforme nota explicativa do 1º Trimestre. Foram gastos 129% do previsto para o ano.



**Despesas Não Operacionais: Realizadas 102% do previsto no ano.**

Estas despesas estão diretamente relacionadas com o rendimento acima do previsto das aplicações financeiras.

**Receitas Operacionais: Realizadas 100% do previsto para o ano de 2025.**

**Receitas Não Operacionais: Realizadas 152% do previsto no ano de 2025.**

- **Aplicações Financeiras com rendimento acima do previsto ocasionaram esta variação positiva.**

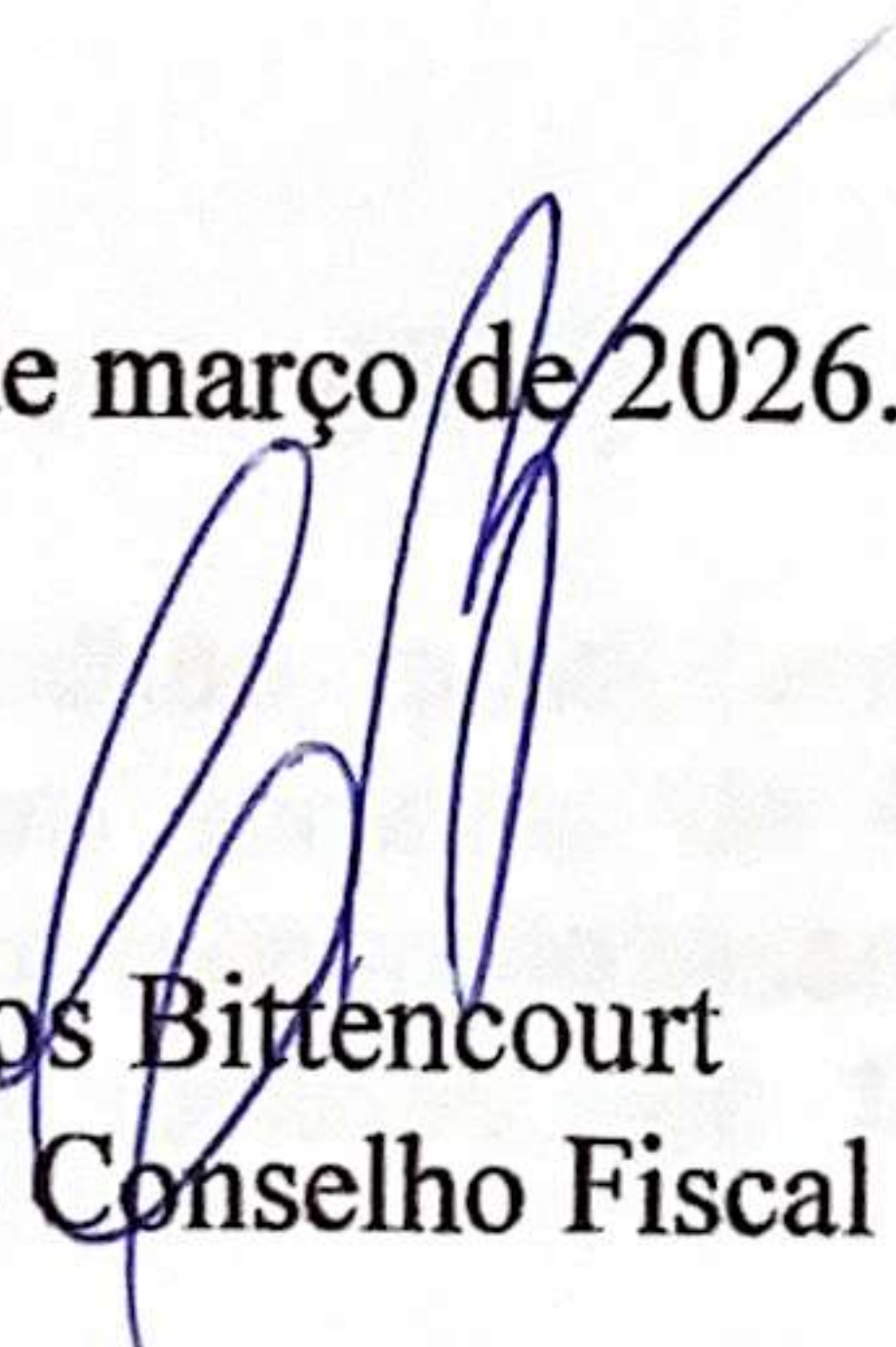
**Gilberto Pereira Cravo**  
*Diretor Financeiro*


## PARECER DO CONSELHO FISCAL


(Anexo à Ata de Reunião Do Conselho Fiscal, de 18 de março de 2026)

Os membros efetivos do Conselho Fiscal, abaixo assinados, no uso de suas atribuições estatutárias, examinaram as Demonstrações Contábeis e Financeiras da ASASTEL – Associação dos Participantes e Assistidos da TELOS, relativas ao exercício findo em 31 de dezembro de 2025. Os exames envolveram a análise do Balanço Geral, dos Balancetes, dos documentos e outros procedimentos julgados necessários, nas circunstâncias. São de opinião que os saldos das Demonstrações Contábeis, cujo Ativo e Passivo encontram-se uniformes na mesma importância de R\$ 12.282.936 (Doze milhões,duzentos e oitenta e dois mil e novecentos e trinta e seis reais), representam a posição patrimonial e econômico-financeira da ASASTEL, no final do exercício. Assim, são unânimes em se pronunciarem favoravelmente pelo encaminhamento ao Conselho Deliberativo e posteriormente à aprovação, pela Assembléia Geral, do Balanço Geral e da Prestação de Contas da Diretoria Executiva, referentes ao exercício findo em 31 de dezembro de 2025, para cumprimento das determinações estabelecidas no Art. 42, Inciso I e Parágrafo 1º e Artigo 13 inciso IV do Estatuto da Asastel.

Rio de Janeiro, 18 de março de 2026.

  
Luiz Carlos Bittencourt  
Presidente do Conselho Fiscal

  
Neide Faour Araujo Lisboa  
Membro Efetivo

  
Salvadora Helena de Carvalho  
Membro Efetivo

ATA DE REUNIÃO DO CONSELHO FISCAL DA ASASTEL

ASSOCIAÇÃO DOS PARTICIPANTES E ASSISTIDOS DA TELOS

De acordo com as disposições legais, cumpre-nos, na qualidade de membros do Conselho Fiscal da ASASTEL- Associação dos Participantes e Assistidos da TELOS, CNPJ:31.609.993/0001-27, analisar as Demonstrações Contábeis e Financeiras consolidadas do 4º Trimestre de 2025. **(Anexo I)**

Nos exames realizados, constatamos:

**1 - Balanço Patrimonial**

**1.1** - Ativo com o saldo de R\$.12.282.936 (doze milhões, duzentos e oitenta e dois mil e novecentos e trinta e seis reais), e Passivo com o saldo de R\$ 10.783.342 (dez milhões, setecentos e oitenta e três mil, e trezentos e quarenta e dois reais), valor este que acrescido do Superávit de R\$ 1.499.594 (hum milhão, quatrocentos e noventa e nove mil, e quinhentos e noventa e quatro reais), se iguala ao total do Ativo.

**1.2** - Demonstração do Fluxo de Caixa - Método indireto – Variação positiva do Caixa no exercício de 2025 de R\$ 1.063.052 ( Hum milhão ,sessenta e três mil, e cinquenta e dois reais), refletindo a boa situação financeira da Asastel;

**1.3** - Ativo Não Circulante, com saldo de R\$ 1.759.242 (Hum milhão, setecentos e cinquenta e nove mil e duzentos e quarenta e dois reais), com o Imobilizado correspondendo a 14.3% do ativo total.

**1.4** - Passivo Circulante, com saldo de R\$ 97.162 (Noventa e sete mil, e cento e sessenta e dois reais), com baixo grau de endividamento, de 9,0% do Passivo Total., com um Patrimônio Líquido (PL) de R\$ 12.185.775 (Doze milhões, cento e oitenta e cinco mil e setecentos e setenta e cinco reais) com um crescimento de 14,03% se comparado ao de 2024

**2 - Demonstração do Resultado do Exercício (DRE)**

**2.1** - Superávit de R\$ 1.499.594 (Hum milhão, quatrocentos e noventa e nove mil e quinhentos e noventa e quatro reais), com um aumento de 47%, se comparado com o mesmo período de 2024, de R\$1.017.274 (Hum milhão, dezessete mil e duzentos e setenta e quatro reais), justificado pelo aumento das receitas de 14,2% e uma queda nas despesas de ( - ) 3,5%;

**2.2** - Estabilidade nas receitas de contribuições se comparado ao mesmo período de 2024. mesmo considerando o desequilíbrio entre o ingresso de novos associados e a sua saída por falecimentos e desligamentos;

**2.3** - Despesas do exercício com queda de ( - ) 3,5%, se comparadas as de 2024, com impacto maior nas contas, de Pessoal, Despesas Gerais, Atividades Sócio culturais- SEDE, e Promoção de Saúde – SEMEPI, justificadas pelas notas explicativas em anexo;

**2.4** - Aumento nas despesas não operacionais de 32%, se comparadas ao ano de 2024. que reflete diretamente no aumento da rentabilidade dos investimentos. ( crescimento de 47%).

**2.5** - Receitas de Aplicações Financeiras com crescimento de 47%, se comparadas ao mesmo período de 2024 refletindo a maior rentabilidade dos investimentos lastreados em CDI / SELIC;

**2.6** - Superávit operacional (**RO > DO**) de R\$ 345.624 (Trezentos e quarenta e cinco mil, e seiscentos e vinte e quatro reais), indicador positivo garantindo maior solidez financeira.

### **3 – Acompanhamento das Metas - Diretriz Orçamentária para 2025**

**3.1-** O comprometimento das Despesas Operacionais em relação às Receitas Operacionais foi de 83%. A Diretriz Orçamentária da Asastel, para 2025, estabelece um Indicador Geral de desempenho de até 100%, e, se considerarmos que a Depreciação do Ativo Imobilizado, não representa saída efetiva de caixa, na prática, a relação DO / RO passa para 78%;

**3.2-** As despesas com Atividades Socioculturais, em 2025, ficaram em 16% da Receita Operacional, em conformidade com a Diretriz Orçamentária. (Indicador Geral de desempenho até 25% da Receita Operacional);

### **4- Acompanhamento Orçamentário –**

**4.1** - A execução orçamentária, no exercício de 2025, demonstrou uma boa conformidade, com o orçamento estabelecido:

- a) Despesas Operacionais – realizadas 82% do orçado.
- b) Despesas Não Operacionais – realizadas 102% do orçado
- c) Receitas Operacionais – realizadas 100 % do orçado;
- d) Receitas Não Operacionais – realizadas 151% do orçado;

### **5 - Acompanhamento dos Investimentos**

**5.1** - Os rendimentos brutos das aplicações Financeiras da Asastel, no período de Janeiro a Dezembro 2025, no valor de R\$ 1.316.818 (Hum milhão, trezentos e dezesseis mil e oitocentos e dezoito reais), apresentaram uma rentabilidade média bruta anual de 13,95% < que a variação do CDI, de 14,26 e > que o IPCA de 4,26%; Os rendimentos financeiros poderiam ter sido melhores se não fossem os valores de resgates fraudulentos ocorridos no Fundo Bradesco MAX DI, nos dias 08 e 09/09/2025. Para dimensionar o impacto, no período acumulado de setembro a dezembro 2025, a sua rentabilidade bruta foi de 4,78%.

**5.2** - Os investimentos da Asastel são aplicados em Renda Fixa, com uma estratégia sólida nos perfis, conservador e moderado. A carteira se mantém diversificada. com o mínimo de 70% em ativos conservadores e, no máximo, 30% em ativos moderados (Aprovado pelo CODEL em reunião de 08.06.2021);

## 6 – Fraude Bancária

**6.1** – Pela fraude bancária ocorrida nas contas da Asastel, nos dias 08 e 09/09/2025, e considerando a não devolução do valor de R\$ 484.233,81, pelo Bradesco, a Diretoria Executiva contratou o Escritório de Advocacia Álvaro Cravo Advogados, (Álvaro Cravo inscrito na OAB/RJ, número 113.856), com endereço na Av. Nilo Peçanha nº 50, Grupo 213 Rio de Janeiro, para sua defesa através de uma ação judicial cível, número do processo 3065172-53.2025.8.19.0001, da 51ª Vara Cível da Comarca da Capital, contra o Banco Bradesco S.A. Os honorários contratuais do Escritório de Advocacia, no valor de R\$ 16.009,00 (Dezesseis mil e nove reais) foram pagos, pela Asastel, em 3 parcelas de R\$ 5.336,00 vencimentos: 13/11/2025, 16/12/2025 e 12/01/2026 respectivamente conforme negociação entre as partes (**Anexo IV**).

**6.2** - Para uma melhor compreensão, anexamos cópia da Ata da Reunião Extraordinária do Conselho Fiscal da Asastel, de 26/11/2025, (**Anexo II**) com todas as informações detalhadas sobre a fraude bancária, com ênfase **nas Recomendações pelo Conselho Fiscal ( item 5)**. A Diretoria Executiva da Asastel deve manter os associados informados e atualizados, buscando relatar todo o andamento da Ação Judicial Cível contra o Bradesco.

**6.3** – Os Impactos contábeis e patrimoniais da fraude bancária em 2025 consistiram na redução de 4,6% no Ativo Circulante, aumento de 3,63% no Ativo não Circulante, representando uma perda de 4% do Patrimônio Líquido (**PL**) da Asastel.

**6.4** - O valor, da fraude, de R\$ 484.233,81 (Quatrocentos e oitenta e quatro mil, duzentos e trinta e três reais e oitenta e um centavos), pelo documento “Carta de Circularização de Processos Judiciais” (**Anexo III**), emitida pelo Escritório de Advocacia Álvaro Cravo Advogados – (Álvaro Cravo OAB /RJ número 113.856), foi classificado com **alta probabilidade de êxito**. Com base nesse documento, o valor foi mantido no Ativo Não Circulante – Outros créditos conta 1.2.2.01.001 – Bradesco Processo.

## 7 – Conciliação Bancária


Os saldos contábeis das contas, Bancos conta movimento e Aplicações Financeiras, acumulados e informados nas Demonstrações Contábeis e Financeiras estão conciliados com os extratos bancários em 31.12.2025, de conformidade com os valores apresentados.

## 8 - Parecer do Conselho Fiscal


- O Conselho Fiscal apresentou parecer favorável à aprovação das demonstrações contábeis / financeiras do exercício de 2025, da Asastel, após a análise dos documentos comprobatórios recebidos da Diretoria da Asastel, recomendando a sua apreciação, pelos membros do Conselho Deliberativo, CODEL, conforme artigo 42, parágrafo I, do Estatuto da ASASTEL.


Nada mais havendo a tratar, o Presidente do Conselho Fiscal deu por encerrada a reunião as 12 horas do dia 18 de Março de 2026.

Emitida a presente Ata, assinada pelo Presidente e demais membros efetivos do Conselho Fiscal.



  
Luiz Carlos Bittencourt  
Presidente do Conselho Fiscal

  
Neide Faour Araujo Lisboa  
Membro do Conselho Fiscal


  
Salvadora Helena de Carvalho  
Membro do Conselho Fiscal

**ANEXOS: - I - Demonstrações Contábeis e Financeiras do 4º Trimestre de 2025**  
**II- Ata Extraordinária do COFIS de 26.11.2025 – Fraude Bancária**  
**III- Carta de Circularização de Processos Judiciais**  
**IV- Documento de Contratação.**




**ATA DE REUNIÃO DO CONSELHO DELIBERATIVO DA ASASTEL**  
**REALIZADA EM 07/04/2025**

Às 14h30 do dia sete de abril do ano de dois mil e vinte e seis, por convocação do seu Presidente, reuniram-se os Membros do Conselho Deliberativo da ASASTEL - CODEL, na Sede da Associação, à Av. Presidente Vargas 290/9º andar - Centro/RJ, de forma presencial, os Conselheiros **Elizeu Coutinho do Nascimento** - Vice-Presidente e **Jorge de Souza Moreira** - Membro Suplente em efetividade e, **René Marcus Vinicius G. de S. Pinto** - Presidente, **Ilze Moraes do Nascimento** - Membro Efetivo e virtualmente **José Carlos Pereira de Souza** - Membro Suplente em efetividade, para atendimento ao item único previsto em pauta: **ITEM 1 - Análise das Demonstrações Financeiras de 2025**, acompanhada do Parecer do Conselho Fiscal, de 18 de março de 2026 para posterior deliberação em Assembleia Geral Ordinária. Os Conselheiros Fiscais destacam: Os saldos das Demonstrações Contábeis, cujo Ativo e Passivo encontram-se uniformes na mesma importância de R\$12.282.936 (Doze milhões, duzentos e oitenta e dois mil mil, e novecentos e trinta e seis reais), representam a posição patrimonial e econômico-financeira da ASASTEL, no final do exercício. Assim, submeter à aprovação, pela Assembleia Geral, do Balanço Geral e da Prestação de Contas da Diretoria Executiva, referentes ao exercício findo em 31 de dezembro de 2025, para cumprimento das determinações estabelecidas no Art. 42, Inciso I e Parágrafo 1º e Artigo 13 inciso IV do Estatuto da ASASTEL. Rio de Janeiro, 15 de julho de 2025.


  
René Marcus V. G. de Souza Pinto  
Presidente do CODEL

Elizeu Coutinho do Nascimento  
Vice-Presidente do CODEL

  
Ilze Moraes do Nascimento  
Membro Efetivo

Jorge de Souza Moreira  
Membro Suplente

José Carlos Pereira de Souza  
Membro Suplente

  
Jacyr Ribeiro Freire  
Secretária do CODEL